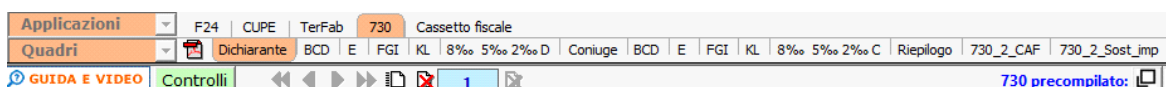


Il quadro "Dichiarante/Coniuge" è costituito dal Frontespizio e dal Quadro A.

- Frontespizio

Il frontespizio contiene le informazioni relative al contribuente, in particolare il codice fiscale, i dati anagrafici, la residenza, il domicilio fiscale e inoltre i dati dei familiari a carico e del sostituto d'imposta.

Nel quadro del "Dichiarante" la maggior parte dei dati richiesti provengono dall'anagrafica della ditta.



MODELLO 730/2022

Redditi 2021

Mod. N. 1

CONTRIBUENTE		DICHIARANTE <input checked="" type="checkbox"/>	CONIUGE DICHIARANTE <input type="checkbox"/>	DICHIARAZIONE CONGIUNTA <input checked="" type="checkbox"/>	RAPPRESENTANTE O TUTORE O EREDE <input type="checkbox"/>	DATA CARICA EREDE Cognome _____ Nome _____ Anno _____
CODICE FISCALE DEL CONTRIBUENTE (obbligatorio) RSSGL75C01H501Z		Soggetto fiscalmente a carico di altri <input type="checkbox"/>		730 integrativo (vedere istruzioni) <input type="checkbox"/>	730 senza sostituto <input type="checkbox"/>	Situazioni particolari <input type="checkbox"/>
DATI DEL CONTRIBUENTE		COGNOME (per le donne indicare il cognome da rubrica) Rossetti		NOME Giulio		SESSO (M o F) M
DATA DI NASCITA GIORNO MESE ANNO 01/03/1975		COMUNE (o Stato estero) DI NASCITA Roma		PROVINCIA (sigla) RM	TUTELATO/A MINORE DECEDUTA <input type="checkbox"/>	
Residenza variata / Prima presentazione	COMUNE	INDIRIZZO		COD.CAT	PROVINCIA (sigla)	C.A.P.
Da compilare solo se variata dal 1/1/2021 alla data di presentazione della dichiarazione	TIPOLOGIA (Via, piazza, ecc.)	FRAZIONE	INDIRIZZO	GIORNO MESE ANNO	Dichiarazione presentata per la prima volta <input type="checkbox"/>	
TELEFONO E POSTA ELETTRONICA	TELEFONO PREFISSO 0758582459	NUMERO	CELLULARE	INDIRIZZO DI POSTA ELETTRONICA		
DOMICILIO FISCALE AL 01/01/2021	COMUNE VALBRENTA			PROVINCIA (sigla) M423	FUSIONE COMUNI VI	B547
DOMICILIO FISCALE AL 01/01/2022	COMUNE			PROVINCIA (sigla)	FUSIONE COMUNI	Casi particolari add. regionale <input type="checkbox"/>

Il corretto inserimento dei dati in anagrafica è quindi un requisito fondamentale per l'esatta compilazione del frontespizio.

Novità 2022

Dall'anno di imposta 2021 anche per il "Coniuge" i dati anagrafici e il domicilio fiscale provengono dall'anagrafica della ditta del coniuge.

730 congiunto: obbligo indicazione ditta coniuge in anagrafica

Dall'anno di imposta 2021, in caso di 730 Congiunto, è obbligatorio indicare la rispettiva *ditta Coniuge* nell'anagrafica della *ditta Dichiarante* (situazione 31/12/anno di imposta à tab. Dati fiscali/Contabilità à Situazione ditta). L'obbligatorietà scatta anche in fase di abilitazione del 730 (*abilitazione singola o multipla*). Abilitando un 730 congiunto il software verifica che in anagrafica *ditta Dichiarante* sia stata indicata la *ditta Coniuge*. Nel caso non fosse presente, il software apre l'anagrafica per permettere all'utente di indicare la *ditta Coniuge*.

DOMICILIO FISCALE AL 1/1/2021

Se il Comune in cui si risiede è stato istituito per fusione avvenuta fino al 1/1/2021 e se tale Comune ha deliberato aliquote dell'addizionale comunale all'Irpef differenziate per ciascuno dei territori dei Comuni estinti, è necessario che risulti compilata la casella "Fusione comuni" con l'indicazione dell'apposito codice identificativo dell'ex-comune riportato nell'apposita tabella presente nelle istruzioni al modello 730.

Tabella 11 – Elenco dei codici identificativi da indicare nella casella "Fusione comuni" del rigo domicilio fiscale 1° gennaio 2021

DATA FUSIONE	NUOVI COMUNI NATI DAL 2016 AL 1° GENNAIO 2020 DA FUSIONE COMUNI	CODICE IDENTIFICATIVO COMUNE	PROVINCIA	COMUNI DI ORIGINE	CODICE IDENTIFICATIVO EX COMUNE
01/01/2017	ABETONE CUTIGLIANO	M376	PT	Ex Comune di ABETONE	A012
				Ex Comune di CUTIGLIANO	D235
17/02/2018	BORGIO VENETO	M402	PD	Ex Comune di SALETTO	H705
				Ex Comune di SANTA MARGHERITA D'ADIGE	I226
				Ex Comune di MEGLIADINO SAN FIDENZIO	F091
01/01/2019	TORRE DE'PICENARDI	L258	CR	Ex comune di CA' D'ANDREA	B320
				Ex comune di TORRE DE' PICENARDI	L258
01/01/2019	SAN GIORGIO BIGARELLO	H883	MN	Ex comune di BIGARELLO	A866
				Ex comune di SAN GIORGIO DI MANTOVA	H883
01/01/2019	SALUZZO	H727	CN	Ex comune di SALUZZO	H727
				Ex comune di CASTELLAR	C140
30/01/2019	VALBRENTA	M423	VI	Ex comune di CAMPOLONGO SUL BRENTA	B547
				Ex comune di CISMON DEL GRAPPA	C734
				Ex comune di SAN NAZARIO	I047
				Ex comune di VALSTAGNA	L650
20/02/2019	LUSIANA CONCO	M427	VI	Ex comune di CONCO	C949
				Ex comune di LUSIANA	E762

Pertanto, se il comune indicato nel rigo relativo al "Domicilio fiscale al 1/1/2021" è uno dei comuni indicati nella colonna "Nuovi comuni", della tabella sopra riportata, è obbligatoria la compilazione della casella "Fusione comuni" presente nel medesimo rigo il quale può assumere solo uno dei valori riportati nella colonna "Codice Identificativo ex comune" previsti per il nuovo comune.

Se, invece, il comune indicato nel rigo relativo al "Domicilio fiscale al 1/1/2021" non è tra quelli riportati nella colonna "Nuovi comuni", la casella "Fusione comuni" non deve risultare compilata.

DOMICILIO FISCALE AL 1/1/2022

Tabella 12 – Elenco dei codici identificativi da indicare nella casella "Fusione comuni" del rigo domicilio fiscale 1° gennaio 2022

DATA FUSIONE	NUOVI COMUNI NATI DAL 2016 AL 1° GENNAIO 2020 DA FUSIONE COMUNI	CODICE IDENTIFICATIVO COMUNE	PROVINCIA	COMUNI DI ORIGINE	CODICE IDENTIFICATIVO EX COMUNE
01/01/2017	ABETONE CUTIGLIANO	M376	PT	Ex Comune di ABETONE Ex Comune di CUTIGLIANO	A012 D235
17/02/2018	BORGIO VENETO	M402	PD	Ex Comune di SALETTO Ex Comune di SANTA MARGHERITA D'ADIGE Ex Comune di MEGLIADINO SAN FIDENZIO	H705 I226 F091
01/01/2019	TORRE DE'PICENARDI	L258	CR	Ex comune di CA' D'ANDREA Ex comune di TORRE DE' PICENARDI	B320 L258
01/01/2019	SAN GIORGIO BIGARELLO	H883	MN	Ex comune di BIGARELLO Ex comune di SAN GIORGIO DI MANTOVA	A866 H883
01/01/2019	SALUZZO	H727	CN	Ex comune di SALUZZO Ex comune di CASTELLAR	H727 C140
30/01/2019	VALBRENTA	M423	VI	Ex comune di CAMPOLONGO SUL BRENTA Ex comune di CISMON DEL GRAPPA Ex comune di SAN NAZARIO Ex comune di VALSTAGNA	B547 C734 I047 L650
20/02/2019	LUSIANA CONCO	M427	VI	Ex comune di CONCO Ex comune di LUSIANA	C949 E762

Se il comune indicato nel rigo relativo al "Domicilio fiscale al 1/1/2022" è uno dei comuni indicati nella colonna "Nuovi comuni" della tabella sopra riportata, è obbligatoria la compilazione della casella "Fusione comuni" presente nel medesimo rigo, la quale può assumere solo uno dei valori riportati nella colonna "Codice Identificativo ex comune" previsti per il nuovo comune.

Se, invece, il comune indicato nel rigo relativo al "Domicilio fiscale al 1/1/2022" non è tra quelli riportati nella colonna "Nuovi comuni", la casella "Fusione comuni" non deve risultare compilata.

Per la compilazione della sezione "Familiari a Carico" è necessario utilizzare la gestione che si

Familiari a carico

apre cliccando il pulsante

DOMICILIO FISCALE AL 01/01/2022

COMUNE: _____ PROVINCIA (sigla): _____ FUSIONE COMUNI:

FAMILIARI A CARICO

BARRARE LA CASELLA

C = Coniuge
F1 = Primo figlio
F = Figlio
A = Altro
D = Figliocondisabilità

1
2
3
4
5

Familiari a carico

GUIDA E VIDEO Importa Nuovo Copia su altra ditta Verifica familiari Stampa

Escl ed aggiorna

UALE TRAZIONE OLIE 04 FIGLI

Tipo	Disabile	Codice fiscale	Mesi a carico	Minore 3 anni	%	Detr. 100% affidamento	
C	<input type="checkbox"/>	VRDGM75A41H501N	<input type="checkbox"/>	<input checked="" type="checkbox"/>
F1	<input type="checkbox"/>	RSSMRC07A01H501L	12	0	50	<input type="checkbox"/>	<input checked="" type="checkbox"/>
F	<input type="checkbox"/>	RSSDLA10A41H501S	12	0	50	<input type="checkbox"/>	<input checked="" type="checkbox"/>
F	<input type="checkbox"/>	RSSLEI14A01H501N	12	0	50	<input type="checkbox"/>	<input checked="" type="checkbox"/>
F	<input type="checkbox"/>	RSSFPP18A01H501M	12	1	50	<input type="checkbox"/>	<input checked="" type="checkbox"/>

IN AFFIDAMENTO A CARICO BUENTE

COGNOME e NOME o DENOMINAZIONE: _____

PROV. TIPOLOGIA (Via, piazza, c): _____

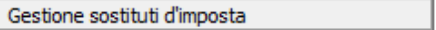
Numero figli in affido preadottivo a carico del contribuente:

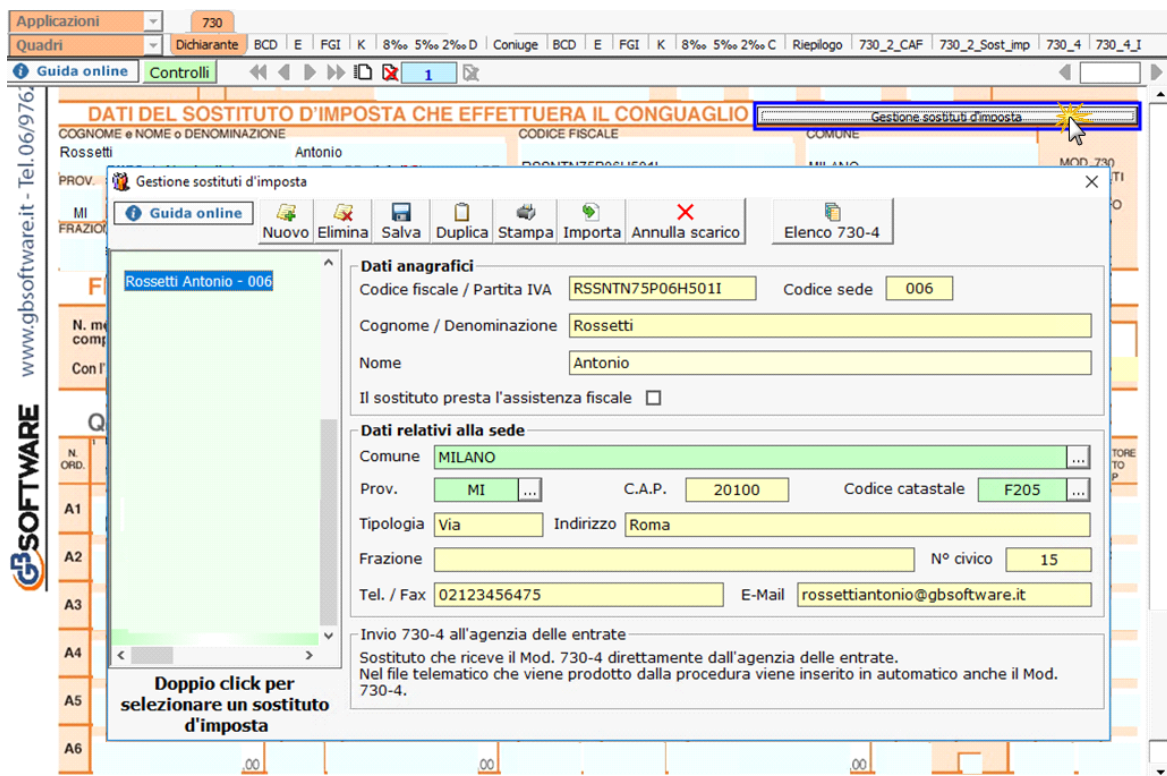
Percentuale ulteriore detrazione per famiglie con almeno 4 figli: %

FRAZIONE: _____ NUMERO DI TELEFONO / FAX: _____ INDIRIZZO DI POSTA ELETTRONICA: _____ CODICE SEDE: _____

FIRMA DELLA DICHIARAZIONE

Per il funzionamento dettagliato della gestione si rimanda alla [guida on-line](#) presente nella maschera.

Per la compilazione della sezione "Dati del sostituto d'imposta" si deve utilizzare la "Gestione sostituti d'imposta", che si apre dal pulsante , nella quale vanno inseriti i dati anagrafici e relativi alla sede del sostituto.

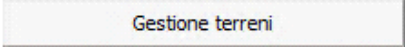


Per il funzionamento dettagliato della gestione si rimanda alla [guida on-line](#) presente nella maschera.

N.B. Nel caso di dichiarazione congiunta la scelta del Sostituto d'imposta si effettua solo dal quadro del "Dichiarante".

- [Quadro A](#)

Il quadro A può essere compilato in due modalità:

- inserendo direttamente i dati nel quadro (si ricorda che compilando il quadro manualmente, i dati inseriti non saranno riportati in automatico nel 730/3, ma dovrà essere l'utente ad indicarli nel Riepilogo);
- utilizzando la "Gestione Terreni" che si apre dal pulsante . La compilazione del quadro avviene in automatico dopo aver inserito i dati nella scheda.

Applicazioni F24 TerFab 730
 Quadri Dichiarante BCD E FGI K 8% 5% 2% D Riepilogo 730_2_CAF 730_2_Sost_imp 730_4

Guida online Controlli

PROV. TIPOLOGIA (Via, piazza, ecc.) INDIRIZZO NUM. CIVICO C.A.P. DIPENDENTI SENZA SOSTITUITO

FRAZIONE NUMERO DI TELEFONO / FAX INDIRIZZO DI POSTA ELETTRONICA CODICE SEDE

FIRMA DELLA DICHIARAZIONE

N. modelli compilati 1 Barrare la casella per richiedere di essere informato direttamente dal soggetto che presta l'assistenza fiscale di eventuali comunicazioni dell'Agenzia delle Entrate

Con l'apposizione della firma si esprime anche il consenso al trattamento dei dati sensibili indicati nella dichiarazione

X FIRMA DEL CONTRIBUENTE
Rossi Rossano

QUADRO A - Redditi dei terreni

Gestione terreni

N. ORD.	REDDITO DOMINICALE	1	2	3	4	5	6	7	8	9	10																																						
		Escl.	PROCESSO							IMU NON DOVUTA	COLTIVATORE DIRETTO O IAP																																						
A1			Dati del terreno Prov. [] Regione [] Codice [] Comune [] Cod.Cat. [] C.Istat [] Foglio [] Particella [] Via [] Reddito dominicale 0,00 Riv*0,8 0,00 Reddito agrario 0,00 Riv*0,7 0,00 Redd. Dom. 0,00 Rival. (25%) 0,00 Red.Dom.Riv. 0,00 Coeff.Riv.Imu 0 Val. Imu 0,00 Utilizzo del terreno Irpef 2018 IMU 2019 TASI 2019 Utilizzo del terreno La compilazione della sezione utilizzo è avvenuta correttamente Nuovo Elimina <table border="1"> <thead> <tr> <th>Periodo</th> <th>Area Edif</th> <th>Valore venale area edificabile</th> <th>Esenz. Rid. Irpef</th> <th>Imu 2019 Aliquota acconto</th> <th>Aliquota saldo</th> <th>Titolo</th> <th>Cas. part.</th> <th>Canone lordo del periodo</th> <th>% di possesso</th> <th>Imu non dovuta 2018</th> <th>Col diretto o IAP</th> </tr> <tr> <th>Dal</th> <th>Al</th> <th>Al</th> <th></th> <th></th> <th></th> <th></th> <th></th> <th></th> <th>Dominic. Agrario</th> <th></th> <th></th> </tr> </thead> <tbody> <tr> <td></td> <td></td> <td></td> <td></td> <td></td> <td></td> <td></td> <td></td> <td></td> <td></td> <td></td> <td></td> </tr> </tbody> </table>									Periodo	Area Edif	Valore venale area edificabile	Esenz. Rid. Irpef	Imu 2019 Aliquota acconto	Aliquota saldo	Titolo	Cas. part.	Canone lordo del periodo	% di possesso	Imu non dovuta 2018	Col diretto o IAP	Dal	Al	Al							Dominic. Agrario																
Periodo	Area Edif	Valore venale area edificabile	Esenz. Rid. Irpef	Imu 2019 Aliquota acconto	Aliquota saldo	Titolo	Cas. part.	Canone lordo del periodo	% di possesso	Imu non dovuta 2018	Col diretto o IAP																																						
Dal	Al	Al							Dominic. Agrario																																								
A2																																																	
A3																																																	
A4																																																	
A5																																																	
A6																																																	

Note

Per il funzionamento dettagliato della gestione si rimanda alla [guida on-line](#) presente nella maschera.